

***DOCUMENTACION DVLOGISTIC PARA
DIARIOS DE PRODUCTO***

dvlogistic

Índice

| | |
|---|----------|
| 3 – DIARIOS DE INVENTARIO. | 3 |
| Diario inventario..... | 3 |
| Diario inventario físico almacén | 5 |
| Diario de producto | 8 |
| Cuadre inventario almacén con inventario de producto. | 8 |

3 – DIARIOS DE INVENTARIO.

Existen diferentes diarios de inventario, en función del tipo de almacén que estemos utilizando.

- Diario inventario=> Lo utilizaremos para realizar ajustes del inventario de almacén cuando no trabajamos con un almacén de configuración avanzada.
- Diario inv. fís. Almacén => Lo utilizaremos para realizar ajustes del inventario de almacén cuando trabajamos un almacén de configuración avanzada.

Diario inventario

Este diario es utilizado para que el sistema nos proponga el inventario que tiene calculo y el usuario introduzca el inventario real de su almacén, de forma que al registrar el diario el sistema realice los ajustes necesarios para cuadrar el almacén con el que indica el usuario.

Este almacén se utilizará con los almacenes que no estén configurados como almacén avanzados o dvlogitic.

Para llegar a este inventario, pondremos en el buscador de NAV la opción “diario inventario” pulsaremos sobre ella, llegando a la siguiente pantalla:

Elegiremos la sección en la que deseamos trabajar, recuerde utilizar una sección diferente a la de otros usuarios con el fin de no interferir con la información de otro usuario.

El siguiente paso, será utilizar la opción “Calcular inventario físico” para que el sistema calcule el inventario físico y nos complete las líneas del diario, en función de las opciones utilizadas en la siguiente opción:

Editar - Calcular inventario físico

ACCIONES DMG_TREBOL_PRUEB...

Borrar filtro

Pág.

Configuración guardada

Nombre: Filtros y opciones usados por última vez

Opciones

Fecha registro:

Nº documento:

Incluir prods. sin invent.:

Incluir artículo sin transacciones:

Por dimensiones: ...

Producto

Mostrar resultados:

✗ Donde es + Agregar filtro

Totales límite para:

✗ Donde es

✗ Y es ✗ Y es

Aceptar Cancelar

Completaremos los valores siguientes:

| Campo | Explicación |
|---------------------------|--|
| Fecha Registro | Indicaremos la fecha en la que se registrarán los movimientos de ajustes en caso de ser necesarios |
| Nº documento | Será el nº documento que tomará el sistema para realizar el registro |
| Incluir prods. Sin invent | Nos permite indicar si deseamos que nos cree líneas en el diario de inventario, aunque el stock del producto sea 0 |

| | |
|------------------------------------|---|
| Incluir artículo sin transacciones | Es similar a la opción anterior, pero es necesario marcarla, si deseamos que se muestren aquellos productos que además de tener stock = 0 no tienen ningún movimiento |
| Nº | Se deseamos filtrar por un producto determinado |
| Filtro almacén | Cuando deseamos hacerlo para un almacén en concreto |
| Filtro fecha | Si deseamos que el sistema calcule el inventario a una fecha determinada |

Una vez que ejecutamos la opción anterior, nos completará las líneas según la siguiente imagen:

| Fecha registro | Tipo movimiento | Nº documento | Nº producto | Descripción | Cód. almacén | C... v... | Stock calculado | Cdad. (stock físico) | Cantidad |
|----------------|------------------|--------------|-------------|-------------|--------------|-----------|-----------------|----------------------|----------|
| 08/12/2018 | Ajuste negat... | AJUST01 | 10010 | PRODUCTO 1 | DEVOLUCION | | 12 | 8 | 4 |
| 08/12/2018 | Ajuste positi... | AJUST01 | 100001 | PRODUCTO 2 | DEVOLUCION | | 0 | 0 | 0 |
| 08/12/2018 | Ajuste positi... | AJUST01 | 100006 | PRODUCTO 3 | DEVOLUCION | | 0 | 0 | 0 |
| 08/12/2018 | Ajuste positi... | AJUST01 | 100007 | PRODUCTO 4 | DEVOLUCION | | 0 | 0 | 0 |
| 08/12/2018 | Ajuste positi... | AJUST01 | 100010 | PRODUCTO 5 | DEVOLUCION | | 0 | 0 | 0 |

Inicialmente las columnas “Stock calculado” y “Cdad. Stock físico” tendrán las mismas cantidades, puesto que se presume que cuadrará el stock propuesto por el sistema “Stock calculado” con el stock realmente existente “Cdad. Stock físico”. Si no fuese así, tendremos que indicar la cantidad que realmente tenemos en el almacén en la columna “Cdad. Stock físico”, de forma que el sistema en función del valor introducido indicará una cantidad u otra en la columna “cantidad”.

Si trabajamos con “serie” o “lotes” con la opción llamada “líns. Segim. Prod” podremos indicar los lotes/serie.

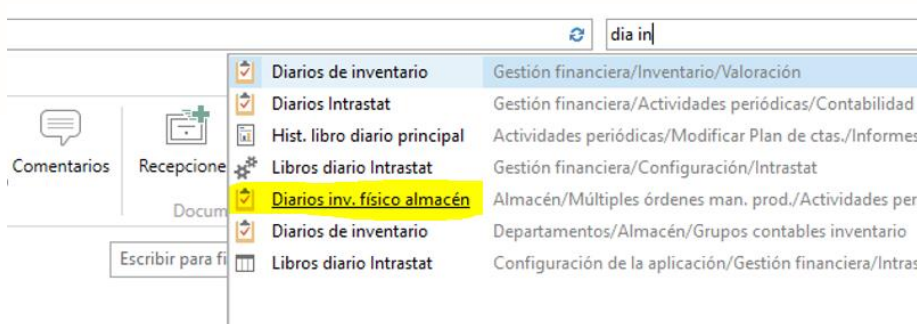
Una vez que hemos terminado, podremos registrar el diario, que será cuando realmente se realicen los cambios en el sistema.

Una vez que se registre el diario, los cambios los podremos visualizar en los movimientos de producto.

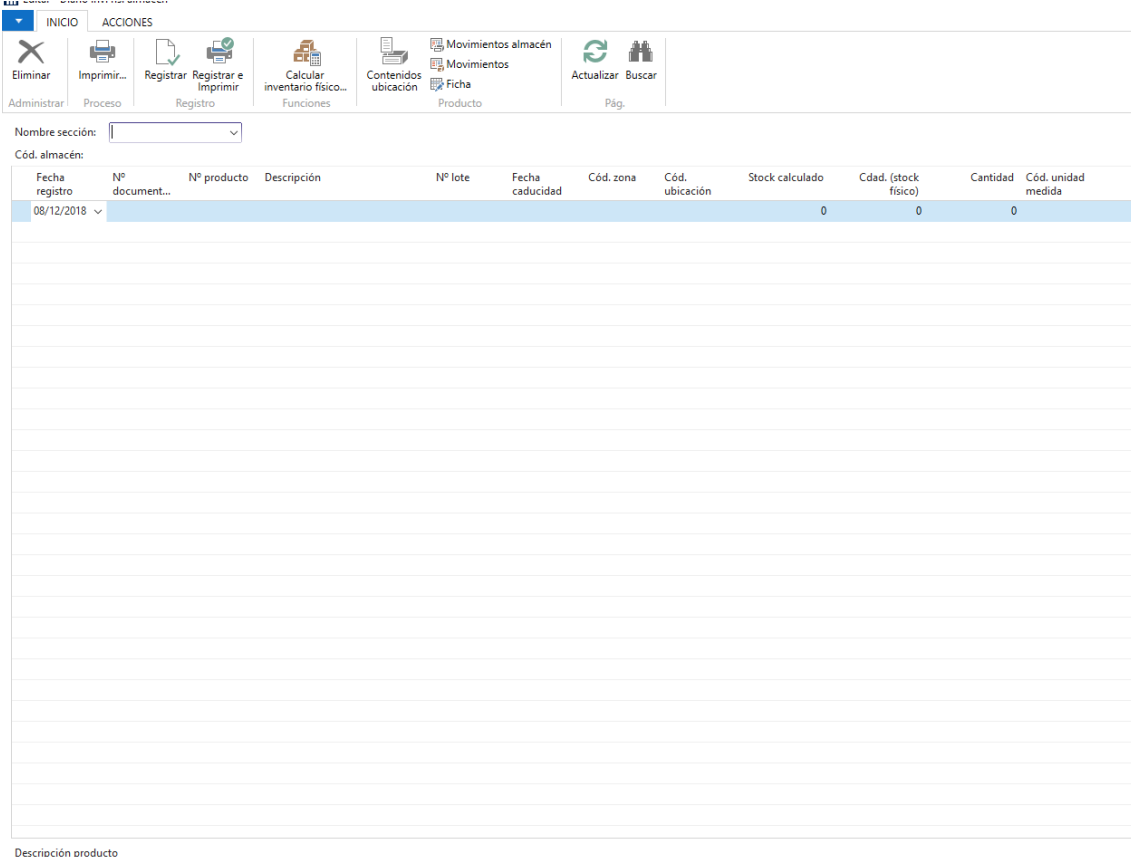
Diario inventario físico almacén

Esta herramienta se utilizar para realizar los inventarios de almacenes, cuando trabajamos con el módulo avanzado de almacén y/o dvlogistic.

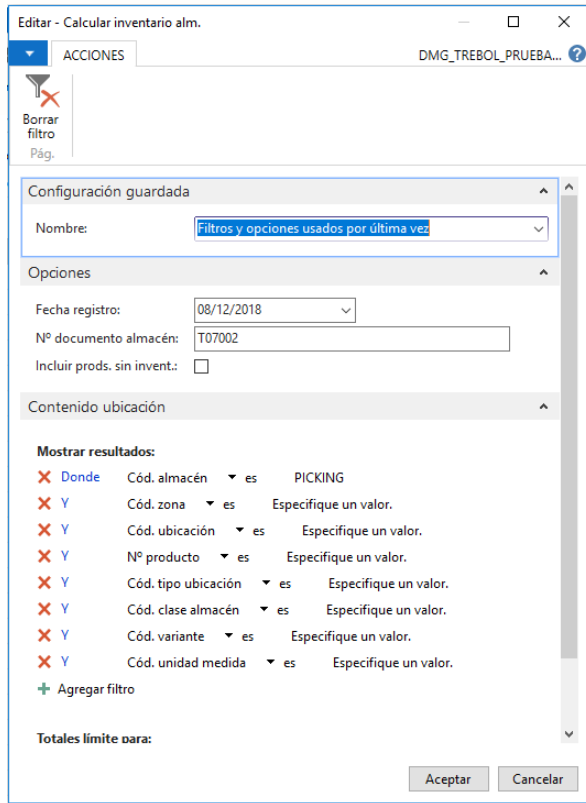
Encontraremos esta funcionalidad, buscando en el buscador de NAV, con las palabras: “diarios inv. físico almacén” tal y como vemos en la siguiente imagen:



Elegiremos la sección en la que deseamos trabajar, recuerde utilizar una sección diferente a la de otros usuarios con el fin de no interferir con la información de otro usuario.



El siguiente paso, será utilizar la opción “Calcular inventario físico” para que el sistema calcule el inventario físico y nos complete las líneas del diario, en función de las opciones utilizadas en la siguiente opción:



Indicaremos la fecha de registro y el número de documento de almacén. Si deseamos que el sistema proponga los productos con inventario=0, activaremos la opción “incluir prods. Sin invent”.

Elegiremos los filtros que deseamos y pulsaremos aceptar, de forma que el sistema complete el diario de inventario físico de almacén, como vemos en la siguiente imagen:

| Fecha registro | Nº documento | Nº producto | Descripción | Nº lote | Fecha caducidad | Cód. zona | Cód. ubicación | Stock calculado | Cdad. (stock físico) | Cantidad | Cód. unidad medida |
|----------------|--------------|-------------|---------------------------------|----------|-----------------|-----------|----------------|-----------------|----------------------|----------|--------------------|
| 08/12/2018 | T07002 | 100001 | TRIDENT SENSES BLUE DREAM ... | LOT | 06/12/2018 | PICKING | A-01-02-A | 50 | 50 | 0 | UDS |
| 08/12/2018 | T07002 | 100006 | TRIDENT SENSE LIMON | 121212 | 12/12/2022 | PICKING | A-02-04-P | 10 | 10 | 0 | UDS |
| 08/12/2018 | T07002 | 100006 | TRIDENT SENSE LIMON | 545545 | 15/12/2018 | PICKING | A-02-04-P | 100 | 100 | 0 | UDS |
| 08/12/2018 | T07002 | 100006 | TRIDENT SENSE LIMON | LT20340 | 09/12/2018 | PICKING | A-02-04-P | 22 | 22 | 0 | UDS |
| 08/12/2018 | T07002 | 100006 | TRIDENT SENSE LIMON | LTR010 | 31/12/2020 | PICKING | A-02-04-P | 3 | 3 | 0 | UDS |
| 08/12/2018 | T07002 | 100006 | TRIDENT SENSE LIMON | LTR020 | 31/12/2021 | PICKING | A-02-04-P | 7 | 7 | 0 | UDS |
| 08/12/2018 | T07002 | 1000 | DELAROM PASTA DE DIENTES SE... | 95-52 | 02/03/2020 | PICKING | PROMO 9 | 3 | 3 | 0 | UDS |
| 08/12/2018 | T07002 | 1000 | DELAROM PASTA DE DIENTES SE... | LOT1010A | 15/02/2020 | PICKING | PROMO 9 | 1.000 | 1.000 | 0 | UDS |
| 08/12/2018 | T07002 | 100010 | SUAVINEX GAFA SOL WINNIE RO... | ASF | 09/12/2018 | PICKING | PROMO 9 | 250 | 250 | 0 | UDS |
| 08/12/2018 | T07002 | 100011 | SUAVINEX GAFA SOL WINNIE AZ... | ASDF34 | 06/06/2028 | PICKING | PROMO 9 | 80 | 80 | 0 | UDS |
| 08/12/2018 | T07002 | 100011 | SUAVINEX GAFA SOL WINNIE AZ... | ASDF34B | 06/06/2028 | PICKING | PROMO 9 | 10 | 10 | 0 | UDS |
| 08/12/2018 | T07002 | 100011 | SUAVINEX GAFA SOL WINNIE AZ... | LOT75 | 12/10/2020 | PICKING | PROMO 9 | 75 | 75 | 0 | UDS |
| 08/12/2018 | T07002 | 100012 | SUAVINEX GAFA SOL WINNIE RO... | LOT9090 | 30/04/2018 | PICKING | PROMO 9 | 150 | 150 | 0 | UDS |
| 08/12/2018 | T07002 | 10003 | LIP SMACKER COCACOLA CLAS... | LOT1010C | 15/12/2020 | PICKING | PROMO 9 | 150 | 150 | 0 | UDS |
| 08/12/2018 | T07002 | 100062 | APIVITA IARON MANDOS OI IVA ... | ASD | 20/04/2018 | PICKING | PROMO 9 | 100 | 100 | 0 | UDS |

Inicialmente las columnas “Stock calculado” y “Cdad. Stock físico” tendrán las mismas cantidades, puesto que se presume que cuadrará el stock propuesto por el sistema “Stock

calculado” con el stock realmente existente “Cdad. Stock físico”. Si no fuese así, tendremos que indicar la cantidad que realmente tenemos en el almacén en la columna “Cdad. Stock físico”, de forma que el sistema en función del valor introducido indicará una cantidad u otra en la columna “cantidad”.

Una vez que hemos terminado, podremos registrar el diario, que será cuando realmente se realicen los cambios en el sistema.

Cuando registramos el diario, en caso de que existan diferencias, el sistema realizará los ajustes pertinentes, dejando los “descuadres” en la ubicación configurada como de “ajuste”.

Si deseamos que el inventario de almacén cuadre con el inventario de producto, tendremos que realizar un ajuste por el diario de producto, en cual veremos en el siguiente módulo.

Diario de producto

El diario de producto nos permite realizar ajustes dentro de almacén cuando no trabajamos con un almacén avanzado o configurado como dvlogistic.

En este diario podremos realizar entradas/salidas de producto de almacén, sin tener que realizar el proceso de compra/ventas.

Este diario sólo se puede utilizar con los almacenes no avanzados, si deseamos realizar ajustes en almacenes avanzados debemos utilizar el diario de producto de almacén.

Además de la funcionalidad anterior, en este diario podremos cuadrar el stock de almacén con el stock de producto, es decir, el stock de movimientos de almacén y el stock de movimiento de producto.

Cuadre inventario almacén con inventario de producto.

Para llegar al diario de producto, en el buscador indicaremos "diario producto" llegando a la siguiente ventana.



Editar - Diario productos - GENERICO - Diario genérico

INICIO ACCIONES NAVEGAR

Imprimir... Desplegar L.M. **Calcular ajuste almacén...** Obtener diarios estándar... Guardar como diario estándar... Informe prueba... Registrar Registrar e imprimir

Nombre sección: GENERICO

| Fecha registro | Tipo movimiento | Nº documento | Nº producto | Descripción | Cód. almacén | Cantidad | Cód. unidad medida | Precio unitario | Importe | Importe dto. | Coste unitario | Cód. dim. acceso d... | Liq. por nº orden | Cód. ubicación |
|----------------|-----------------|--------------|-------------|-------------|--------------|----------|--------------------|-----------------|---------|--------------|----------------|-----------------------|-------------------|----------------|
| 08/12/2018 | Ajuste negativo | | | | | 0 | | 0,00 | 0,00 | 0,00 | 0,00 | | | 0 |

Utilizaremos la opción llamada "Calcular ajuste almacén" de forma que el sistema nos proponga las líneas con los productos y tipos de ajuste a realizar, para que cuadre el stock de producto con el stock de almacén.

Editar - Diario productos - GENERICO - Diario genérico

INICIO ACCIONES NAVEGAR

Eliminar Registrar Registrar e imprimir Obtener diarios estándar... Dimensiones Lims. segun prod. Guardar como diario estándar... Movimientos Disponibilidad (prod. por...) Correo electrónico como estado adjuntos Microsoft Excel Imprimir... Actualizar Buscar

Nombre sección: GENERICO

| Fecha registro | Tipo movimiento | Nº documento | Nº producto | Descripción | Cód. almacén | Cantidad | Cód. unidad medida | Precio unitario | Importe | Importe dto. | Coste unitario | Cód. dim. acceso d... | Liq. por nº orden | Cód. auditoría |
|----------------|-----------------|--------------|-------------|--------------------------------|--------------|----------|--------------------|-----------------|---------|--------------|----------------|-----------------------|-------------------|----------------|
| 08/12/2018 | Ajuste negativo | AJU2018 | 1000 | DELAROM PASTA DE DIENTES SE... | PICKING | 180 | UDS | 0,00 | 0,00 | 0,00 | 0,00 | | | |
| 08/12/2018 | Ajuste negativo | AJU2018 | 100001 | TRIDENT SENGES BLUE DREAM... | PICKING | 10 | UDS | 0,00 | 0,00 | 0,00 | 0,00 | | | |
| 08/12/2018 | Ajuste positivo | AJU2018 | 100010 | SUARNEX GAFAS SOL WINNIE RO... | PICKING | 28 | UDS | 0,00 | 0,00 | 0,00 | 0,00 | | | |

No hay nada que mostrar en esta vista.

La columna "tipo movimiento" indica el tipo de movimiento que se generará para realizar el cuadre de los movimientos de almacén con el de movimiento de producto. Si lo deseamos podremos utilizar el campo "cód. auditoría" para codificar los diferentes movimientos de ajustes que se producen.

Una vez registrado el diario, quedarán cuadradas las cantidades de stock de producto y almacén.